

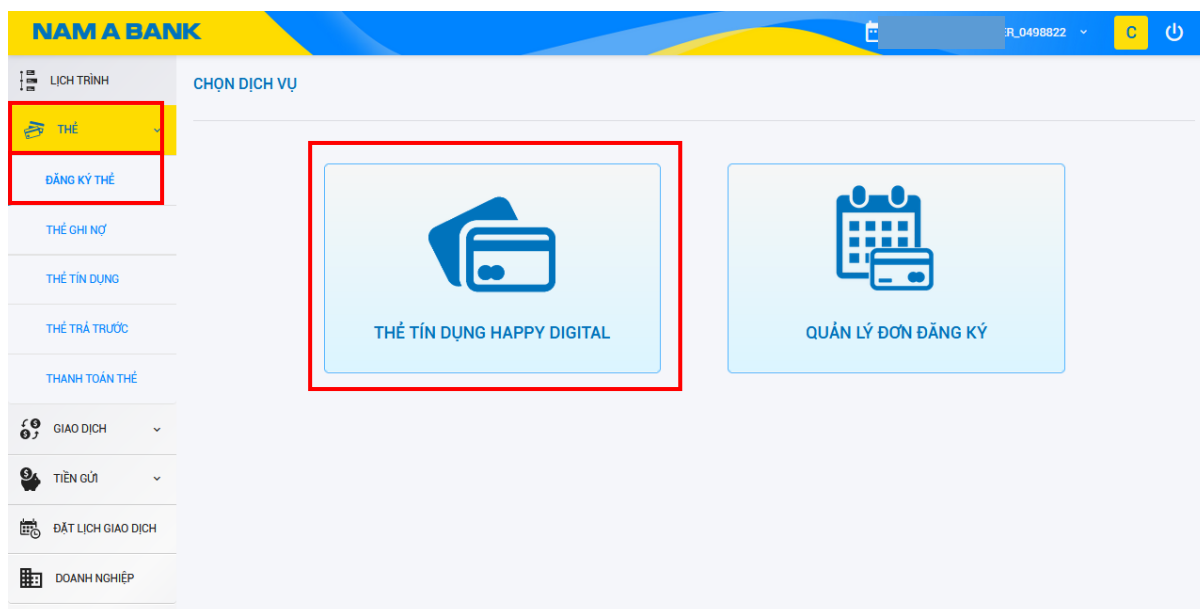
HƯỚNG DẪN ĐĂNG KÝ PHÁT HÀNH THẺ TÍN DỤNG HAPPY DIGITAL TRÊN OPEN BANKING

Bước 1: KH đăng nhập Open Banking theo đường dẫn: <https://ops.namabank.com.vn>

Hoặc tải ứng dụng Open Banking trên điện thoại tại



Bước 2: Tại trang chủ, KH chọn mục Thẻ → Đăng ký thẻ → Thẻ tín dụng Happy Digital để tiến hành đăng ký.



Bước 3: Tại trang Đăng ký, KH nhập đầy đủ các thông tin yêu cầu:

Số thẻ chính liên kết: Chọn số thẻ bất kỳ

THÔNG TIN PHÁT HÀNH THẺ CHÍNH

- Tên in nổi trên thẻ: Nhập tên Chủ thẻ chính
- Điện thoại di động: Hệ thống tự truy xuất
- Email: Hệ thống tự truy xuất
- Hạn mức: Nhập hạn mức đề xuất

(Tối thiểu 05 triệu đồng – Tối đa 200 triệu đồng và không vượt quá hạn mức thẻ tín dụng đang được cấp)

Nếu KH có nhu cầu phát hành thêm thẻ phụ, tick chọn vào ô và điền đủ các thông tin:

THÔNG TIN PHÁT HÀNH THẺ PHỤ

- Số GTTT: Nhập GTTT Chủ thẻ phụ
- Tên in nổi trên thẻ: Nhập tên Chủ thẻ phụ
- Điện thoại di động: Nhập số điện thoại Chủ thẻ phụ
- Mối quan hệ với Chủ thẻ chính: Nhập thông tin
- Địa chỉ cư trú hiện tại: Nhập thông tin

ĐĂNG KÝ DỊCH VỤ THANH TOÁN TỰ ĐỘNG DƯ NỢ THẺ TÍN DỤNG

- Tỷ lệ trích trên dư nợ cuối kỳ: Chọn tỷ lệ trích nợ phù hợp
- Tài khoản trích tiền: Chọn tài khoản trích tiền

Sau đó nhấn chọn "Tiếp tục".

LỊCH TRÌNH

THẺ

ĐĂNG KÝ THẺ

THẺ GHI NỢ

THẺ TÍN DỤNG

THẺ TRẢ TRƯỚC

THANH TOÁN THẺ

GIAO DỊCH

TIỀN GỬI

ĐẶT LỊCH GIAO DỊCH

DOANH NGHIỆP

Tổng đài: 1900.6679

© NamABank. All rights reserved.

GIẤY ĐỀ NGHỊ CẤP THẺ HAPPY DIGITAL KIÊM PHỤ LỤC HỢP ĐỒNG

Số thẻ chính liên kết
Vui lòng chọn số thẻ

THÔNG TIN PHÁT HÀNH THẺ CHÍNH :

Tên in nổi trên thẻ
!98822

(chữ in, không dấu, tối đa 19 ký tự kể cả khoảng trắng)

Điện thoại di động
Email

(Số điện thoại và Email này dùng để nhận tin nhắn về chi tiết giao dịch của thẻ chính và thẻ phụ)
(Bảng Thông báo giao dịch sẽ được gửi qua Email hoặc Quý khách có thể tra cứu trên Open Banking)

Hạn mức
Bảng chữ ĐỒNG

THÔNG TIN PHÁT HÀNH THẺ PHỤ :
(Áp dụng cho Chủ thẻ phụ đã có thông tin tại Nam A Bank)

ĐĂNG KÝ DỊCH VỤ THANH TOÁN TỰ ĐỘNG DƯ NỢ THẺ TÍN DỤNG :

Tỷ lệ trích trên dư nợ cuối kỳ
Vui lòng chọn tỷ lệ trích nợ

Tài khoản trích tiền
Vui lòng chọn

TIẾP TỤC HỦY

Bước 4: KH đọc các nội dung cam kết, bao gồm Điều khoản và Biểu phí thẻ. Nhấn "Chọn tất cả" để xác nhận và nhấn "Đăng ký" để tiến hành đăng ký thẻ.

GIẤY ĐỀ NGHỊ CẤP THẺ HAPPY DIGITAL KIÊM PHỤ LỤC HỢP ĐỒNG

CAM KẾT :

- Tôi cam kết những thông tin ghi trên là đúng sự thật và hoàn toàn chịu trách nhiệm về các thông tin này.
- Tôi đồng ý để Nam A Bank xác thực các thông tin nêu trên từ bất kỳ nguồn thông tin nào mà Nam A Bank muốn biết.
- Tôi hiểu rằng khi thẻ tín dụng phi vật lý do Nam A Bank phát hành cho Tôi/Chúng tôi được kích hoạt thì dịch vụ E-commerce (Thanh toán mua hàng online trên Internet) dành cho thẻ tín dụng quốc tế cũng sẽ tự động được kích hoạt theo (Ngoại trừ thẻ tín dụng quốc tế JCB, dịch vụ E-commerce sẽ được đăng ký theo yêu cầu Chủ thẻ) và Tôi/Chúng tôi hoàn toàn chịu trách nhiệm với các giao dịch E-commerce phát sinh từ thẻ của Tôi/Chúng tôi kể từ thời điểm nhận thông tin thẻ.
- Tôi hiểu rằng thông tin số điện thoại di động và Email do Tôi/Chúng tôi cung cấp cũng được sử dụng để đăng ký sử dụng dịch vụ xác thực giao dịch thẻ quốc tế 3D Secure theo phương thức xác thực OTP SMS/Email trên các thẻ tín dụng quốc tế Mastercard được phát hành thêm theo Giấy đề nghị này. Tôi/Chúng tôi chấp thuận rằng việc chấm dứt/thay đổi dịch vụ sẽ do Nam A Bank quyết định hoặc theo quy định của pháp luật.
- Tôi xác nhận đã nhận, đọc, hiểu rõ và cam kết thực hiện đúng **Biểu phí, Bản các điều khoản và điều kiện sử dụng thẻ tín dụng Happy Digital**, các quy định khác có liên quan của Nam A Bank và các quy định của pháp luật kể từ khi Tôi/Chúng tôi xác nhận chấp thuận nội dung Giấy đề nghị này trên Open Banking.
- Giấy đề nghị này là một bộ phận không thể tách rời của Giấy đề nghị phát hành thẻ tín dụng liên kết nếu trên đã ký kết với Nam A Bank và có hiệu lực kể từ thời điểm Tôi/Chúng tôi xác nhận trên Open Banking.

Chọn tất cả

ĐĂNG KÝ **TRỞ VỀ**

Bước 5: KH kiểm tra lại các thông tin sau khi đăng ký, nhấn chọn **"Tiếp tục"**.

XÁC NHẬN ĐĂNG KÝ THẺ

Số thẻ chính liên kết: **5331 47** **** 2534**

THÔNG TIN PHÁT HÀNH THẺ CHÍNH :

Tên in nổi trên thẻ :

Điện thoại di động :

Email :

Hạn mức :

Bằng chữ :

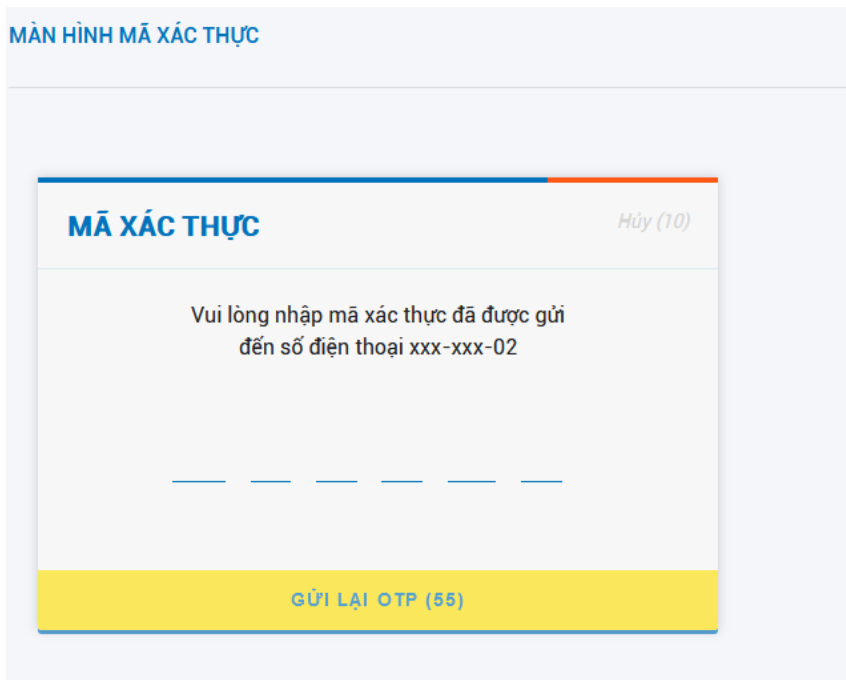
ĐĂNG KÝ DỊCH VỤ THANH TOÁN TỰ ĐỘNG DỰ NỢ THẺ TÍN DỤNG :

Tỷ lệ trích trên dự nợ cuối kỳ :

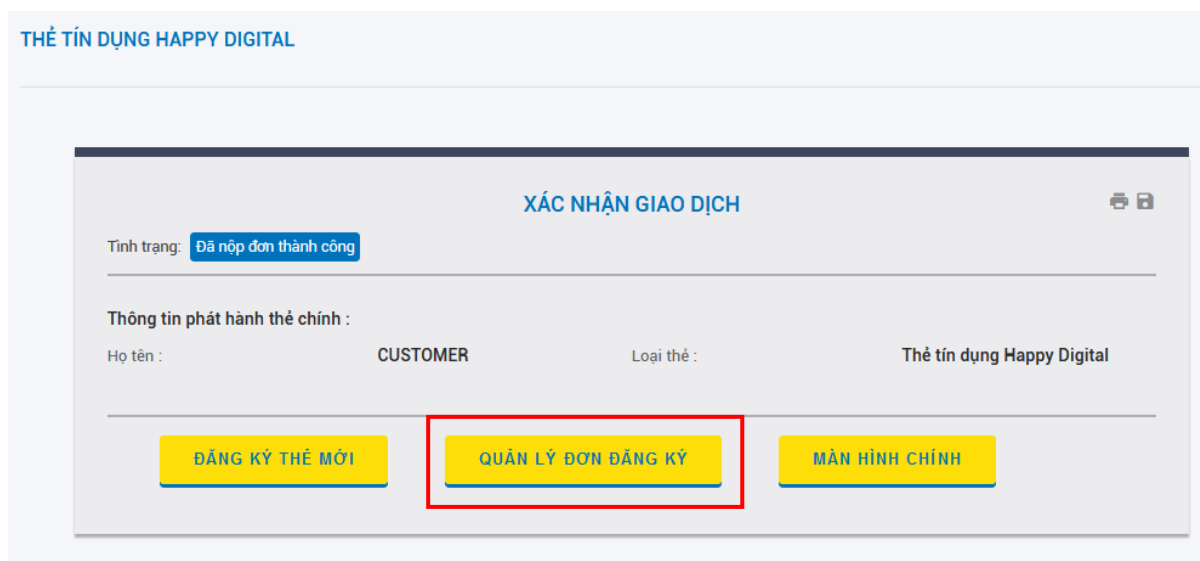
Tài khoản trích tiền :

TIẾP TỤC **HỦY**

Bước 6: KH nhập mã OTP được gửi về điện thoại để xác nhận thông tin đã đăng ký.



Bước 7: Sau khi đăng ký mở thẻ thành công, màn hình xác nhận sẽ hiển thị. KH có thể theo dõi tình trạng đơn đăng ký của mình khi nhấn chọn “[Quản lý đơn đăng ký](#)”.



Trong vòng 08h làm việc kể từ khi đăng ký thành công, Thẻ Happy Digital sẽ được hiển thị trên Open Banking tại mục [Thẻ](#) → [Thẻ tín dụng](#).

Để kích hoạt thẻ, chọn [Thẻ](#) → [Thẻ tín dụng](#) → [Chọn Thẻ tín dụng Happy Digital](#). Sau đó chọn “[Kích hoạt](#)”.

Mọi thắc mắc, Quý khách vui lòng liên hệ Hotline 1900 6679

Nam A Bank sẵn sàng phục vụ Quý khách!